


طريقة التسجيل في بوابة الخريجين:

كثرة التساؤلات عن طريقة التسجيل في بوابة الخريجين، التي توفر للخريج سهولة الوصول إلى الشواغر المقدمة من الشركات الخارجية لخريجي جامعة العين، وأيضاً تسهّل عليه عملية الاطلاع على الخصومات والفعاليات وورش العمل المهنية التي توفرها الجامعة للخريجين.

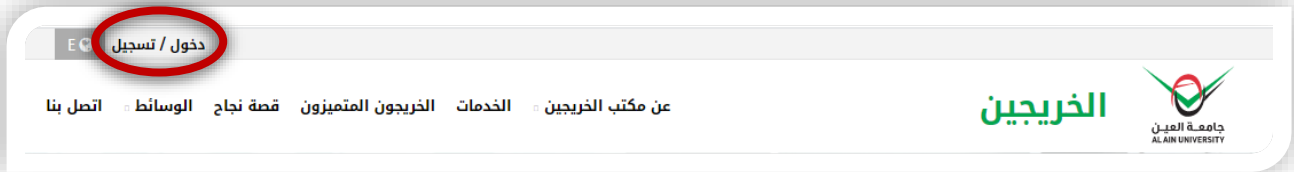
في هذا المقال سنعرض عليك عزيزي الخريج خطوات التسجيل في بوابة الخريجين:

• يمكن الوصول الى بوابة الخريجين بطريقتين مختلفتين اما عن طريق الرابط: <https://alumni.aau.ac.ae/ar/register>

او عن طريق الدخول الى موقع الجامعة الرسمي والنقر على الخريجين في الصفحة الرئيسية



• ومن ثم الضغط على دخول/تسجيل.




- ستظهر لك الصفحة التالية، يرجى اختيار الخريجين دخول / تسجيل

عن مكتب الخريجين | الخدمات | الخريجون المتميزون | قصة نجاح | الوسائط | اتصل بنا


الخريجين

جامعة العين
ALAM UNIVERSITY




الرعاة

دخول / تسجيل



شركات
التوظيف

دخول / تسجيل



الخريجين

دخول / تسجيل

- يرجى تعبئة الحقول كاملة وبشكل صحيح في صفحة تسجيل الخريجين

- الرقم الجامعي.
- البريد الإلكتروني.
- الموبايل.
- تاريخ الميلاد.
- التخصص.
- حالة العمل ومكان العمل.
- محل الإقامة.

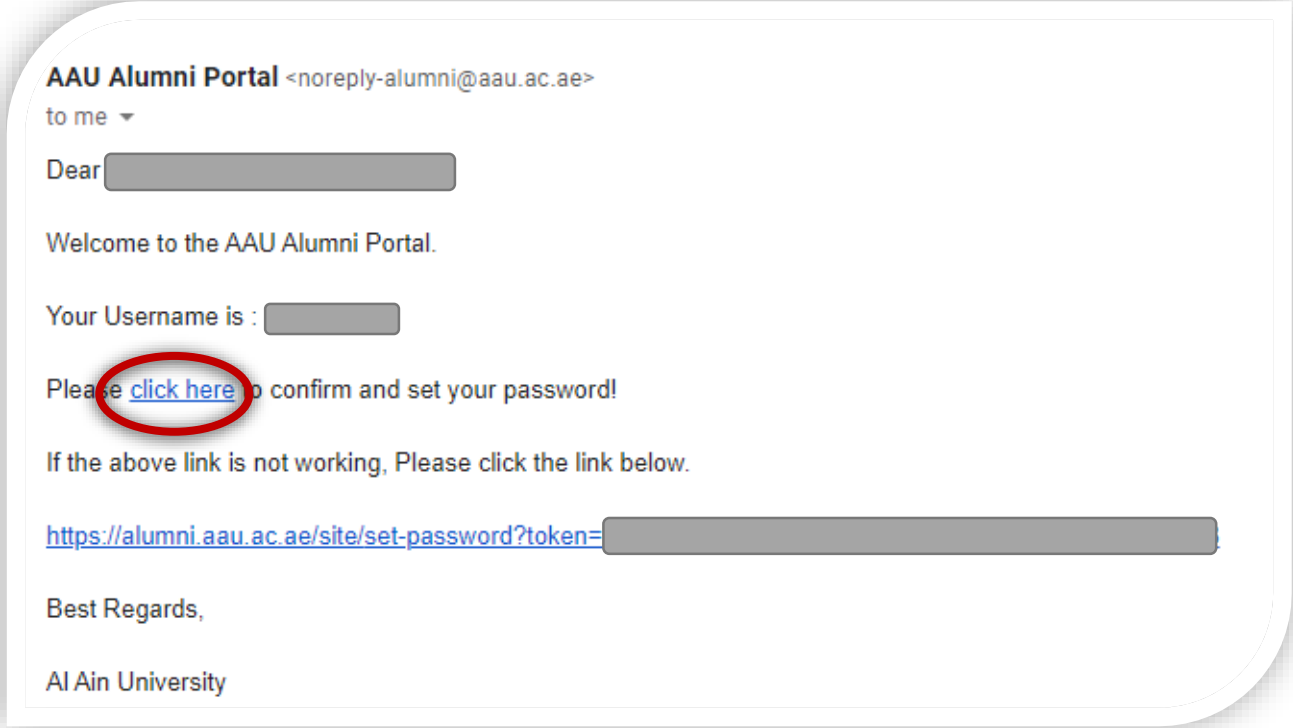
عن مكتب الخريجين | الخدمات | الخريجون المتميزون | قصة نجاح | الوسائط | اتصل بنا

تسجيل الخريجين

لتممكن من تسجيل الدخول إلى بوابة الخريجين ، يرجى التأكد من كتابة المعلومات الصحيحة أدناه. وسيتم إرسال رسالة إلكترونية للإيميل المسجل تحتوي على تفاصيل تسجيل الدخول.

الاسم*	الرقم الجامعي*
<input type="text" value="Said Salim Said Al Risi"/>	<input type="text" value="201310123"/>
موبايل	البريد الإلكتروني
<input type="text" value="0501234567"/>	<input type="text" value="example@gmail.com"/>
برنامج	تاريخ الميلاد
<input type="text" value="بكالوريوس في إدارة الأعمال - المحاسبة"/>	<input type="text" value="1990-01-01"/>
مكان العمل	حالة العمل
<input type="text" value="--Select--"/>	<input type="text" value="أعمل"/>
	محل الإقامة
	<input type="text" value="داخل الدولة"/>
Re Captcha	<input type="checkbox" value="أنا لست برنامج روبوت"/>

- بعد ارسال الطلب سيتم ارسال رابط على البريد الإلكتروني المدخل لتعين كلمة المرور (يحتوي البريد الإلكتروني على اسم المستخدم والرابط تعيين كلمة المرور).



Reset password

يرجى اختيار كلمة المرور الجديدة:

كلمة مرور جديدة

اعد كلمة السر

حفظ

- بعد ادخال كلمة المرور وحفظها ستتمكن من الدخول الى البوابة الإلكترونية:
عن طريق موقع الجامعة الرسمي بالنقر على الخريجين في الصفحة الرئيسية، والنقر على دخول/ تسجيل في صفحة الخريجين.

أو عبر الرابط : <https://alumni.aau.ac.ae/ar/register>

دخول

اسم المستخدم

كلمة المرور

Remember Me

إذا نسيت كلمة مرورك ، فيمكنك [إعادة تعيينها](#).

وهكذا ستكون عزيزي الخريج مؤهلاً للاطلاع على جميع الخدمات التي سوف تطرحها الجامعة لخريجيها.

للتسجيل وبدء الخدمة:

اضغط هنا